



BG BEATA  
GAJEWSKA

Brak ocen dla tego dostawcy

## SMALL TATTOO - TATUAŻ ARTYSTYCZNY – PODSTAWY

Numer usługi 2025/04/03/180295/2668317

- 📍 Lublin / stacjonarna
- 🏠 Usługa szkoleniowa
- 🕒 10 h
- 📅 28.04.2025 do 28.04.2025

2 500,00 PLN brutto  
2 500,00 PLN netto  
250,00 PLN brutto/h  
250,00 PLN netto/h

## Informacje podstawowe

<b>Kategoria</b>	Styl życia / Uroda
<b>Sposób dofinansowania</b>	wsparcie dla pracodawców i ich pracowników
<b>Grupa docelowa usługi</b>	<p>Szkolenie skierowane jest do osób, które <b>chcą nauczyć się tatuowania od podstaw i rozpocząć pracę w zawodzie tatuatora</b>. To idealna opcja dla tych, którzy marzą o wejściu do branży tattoo, ale nie mają jeszcze doświadczenia w pracy z maszynką.</p> <p><b>🌈 Dla kogo jest to szkolenie?</b></p> <ul style="list-style-type: none"> <li><input checked="" type="checkbox"/> <b>Osób bez doświadczenia, które chcą nauczyć się tatuowania od podstaw</b> – kurs prowadzony od pierwszych kroków, wprowadzający w techniki i zasady pracy tatuatora.</li> <li><input checked="" type="checkbox"/> <b>Artystów i grafików</b> – jeśli rysujesz i chcesz przenieść swoje umiejętności na skórę, to szkolenie pozwoli Ci zdobyć praktyczne umiejętności tatuowania.</li> <li><input checked="" type="checkbox"/> <b>Osób zainteresowanych sztuką tatuażu</b> – jeśli fascynuje Cię tatuaż i chcesz nauczyć się profesjonalnych technik w kontrolowanych warunkach, to kurs dla Ciebie!</li> <li><input checked="" type="checkbox"/> <b>Każdego, kto chce rozpocząć swoją karierę jako tatuator</b> – nauczysz się techniki small tattoo, pracy z konturem, cieniowaniem i kompozycją.</li> </ul> <p><b>💡 Nie musisz mieć doświadczenia!</b> Szkolenie wprowadzi Cię krok po kroku w świat tatuażu!</p>
<b>Minimalna liczba uczestników</b>	2
<b>Maksymalna liczba uczestników</b>	10
<b>Data zakończenia rekrutacji</b>	12-04-2025
<b>Forma prowadzenia usługi</b>	stacjonarna

# Cel

## Cel edukacyjny

Szkolenie przygotowuje uczestników do samodzielnego wykonywania tatuaży artystycznych w stylu small tattoo. Kurs obejmuje pracę ze sprzętem, podstawy techniczne, kompozycję wzoru oraz praktykę na sztucznej skórze i modelach. Uczestnicy poznają zasady higieny, sterylizacji i bezpieczeństwa, a także dowiedzą się, jak prowadzić studio tatuażu. To kompleksowe wprowadzenie do branży, idealne dla osób chcących rozpocząć karierę jako tatuatorzy. 🎨✨

## Efekty uczenia się oraz kryteria weryfikacji ich osiągnięcia i Metody walidacji

Efekty uczenia się	Kryteria weryfikacji	Metoda walidacji
Prawidłowe wykonanie tatuażu artystycznego	uczestnik charakteryzuje i stosuje techniki wykonania tatuażu	Obserwacja w warunkach symulowanych
Dobór odpowiedniego sprzętu i pigmentów	uczestnik wymienia i charakteryzuje sprzęt i pigmenty	Wywiad swobodny
Przygotowanie stanowiska i klienta do zabiegu	uczestnik charakteryzuje i stosuje zasady przygotowania stanowiska i klienta do zabiegu	Obserwacja w warunkach symulowanych
Zrozumienie zasad sterylizacji i higieny pracy	uczestnik charakteryzuje zasady sterylizacji i BHP	Test teoretyczny
Umiejętność projektowania i przenoszenia wzorów	uczestnik praktycznie umie projektować i przenosić wzory	Obserwacja w warunkach symulowanych
Prowadzenie studia tatuażu	charakteryzuje zasady prowadzenia studia tatuażu	Wywiad swobodny

# Kwalifikacje

## Kompetencje

Usługa prowadzi do nabycia kompetencji.

### Warunki uznania kompetencji

Pytanie 1. Czy dokument potwierdzający uzyskanie kompetencji zawiera opis efektów uczenia się?

tak

Pytanie 2. Czy dokument potwierdza, że walidacja została przeprowadzona w oparciu o zdefiniowane w efektach uczenia się kryteria ich weryfikacji?


tak

Pytanie 3. Czy dokument potwierdza zastosowanie rozwiązań zapewniających rozdzielenie procesów kształcenia i szkolenia od walidacji?

tak


## Program


### Dzień 1 – Teoria i podstawy techniczne (10h)


 Wprowadzenie do sztuki tatuażu – czym jest tatuaż i jakie ma znaczenie w różnych kulturach.

 Anatomia i fizjologia skóry – jak skóra reaguje na tusz i proces gojenia.

 Przeciwwskazania i możliwe powikłania – kiedy nie należy wykonywać tatuażu.

 Narzędzia pracy tatuatora – przegląd sprzętu i akcesoriów.

 Rodzaje maszynek, igieł i tuszy – jak dobrać odpowiedni sprzęt do stylu tatuażu.


 Zasady higieny i bezpieczeństwa – przepisy sanitarne, sterylizacja i dezynfekcja.

 Przygotowanie stanowiska pracy – organizacja przestrzeni zgodnie z normami BHP.

 Projektowanie i przenoszenie wzorów na skórę – techniki rysunku, kalki transferowej i kompozycji.

 Ćwiczenia na sztucznych skórkach – pierwsze linie, cieniowanie, kontrola maszyny.

 Techniki tatuażu – kontury, wypełnianie i cieniowanie krok po kroku.



 Błędy początkujących i jak ich unikać – analiza najczęstszych problemów w tatuażu.

 Zalecenia pozabiegowe dla klienta – jak dbać o świeży tatuaż.

 SOON Przygotowanie do pracy na modelu – omówienie zasad i oczekiwań przed pierwszym tatuażem.

## Harmonogram

Liczba przedmiotów/zajęć: 4

Przedmiot / temat zajęć	Prowadzący	Data realizacji zajęć	Godzina rozpoczęcia	Godzina zakończenia	Liczba godzin
 1 z 4 teoria	Marta Zabłocka	28-04-2025	08:00	12:00	04:00
 2 z 4 praca praktyczna na skórkach i modelkach	Marta Zabłocka	28-04-2025	12:00	16:00	04:00

Przedmiot / temat zajęć	Prowadzący	Data realizacji zajęć	Godzina rozpoczęcia	Godzina zakończenia	Liczba godzin
<b>3 z 4</b> Q&A- podsumowanie szkolenie	Marta Zabłocka	28-04-2025	16:00	17:30	01:30
<b>4 z 4</b> test wiedzy, wręczenie certyfikatów	Marta Zabłocka	28-04-2025	17:30	18:00	00:30


## Cennik

### Cennik

Rodzaj ceny	Cena
Koszt przypadający na 1 uczestnika brutto	2 500,00 PLN
Koszt przypadający na 1 uczestnika netto	2 500,00 PLN
Koszt osobogodziny brutto	250,00 PLN
Koszt osobogodziny netto	250,00 PLN

## Prowadzący

Liczba prowadzących: 1



**1 z 1**

### Marta Zabłocka

Marta Zabłocka – Kreatywna Wizjonerka Świata Tatuau

Marta Zabłocka, znana również jako MIMI, to utalentowana artystka tatuau z ponad 13-letnim doświadczeniem, specjalizująca się w unikalnych projektach i autorskich wzorach. Po latach pracy w branży postanowiła stworzyć Pink Dog Tattoo, studio, które łączy sztukę tatuau z wyjątkową atmosferą i podejściem do klientek.

Marta jest nie tylko świetną artystką, ale także aktywnie angażuje się w promocję swojej twórczości poprzez media społecznościowe. Wspólnie z Przemysławem Zabłockim tworzy profesjonalne materiały wideo, które można śledzić na:

- 📌 Instagramie studia @pink.dog.tattoo – dynamiczne treści promujące studio tatuau
- 📌 Jej prywatnym profilu @mimimoon.tattoo – gdzie dzieli się swoją sztuką i procesem twórczym
- 📌 Profilu @content\_voyager\_lublin (Przemysław Zabłocki) – gdzie Przemysław relacjonuje swoje podróże i zajmuje się tworzeniem kreatywnego contentu

Dzięki swojej pasji do sztuki i marketingu, Marta nieustannie rozwija swoją markę, inspirując innych artystów i budując społeczność miłośników tatuażu. 🎨✨

## Informacje dodatkowe

### Informacje o materiałach dla uczestników usługi

- ✔ **Każdy uczestnik otrzymuje dostęp do materiałów szkoleniowych**, obejmujących teorię, zasady higieny, techniki tatuowania oraz wskazówki dotyczące prowadzenia studia tatuażu.
  - ✔ **W cenie zawarte są ćwiczenia praktyczne** – praca na sztucznej skórze oraz tatuowanie modelu pod okiem instruktora.
  - ✔ **Szkolenie prowadzone przez doświadczonego tatuatora**, który krok po kroku wprowadzi uczestników w świat profesjonalnego tatuowania.
  - ✔ **Każdy uczestnik otrzyma certyfikat ukończenia szkolenia, fakturę VAT oraz dokumenty niezbędne do rozliczenia dofinansowania.**
- 🚀 **Po tym szkoleniu będziesz gotowy do wykonywania pierwszych tatuaży na klientach i rozpoczęcia kariery w branży tattoo!** 🎨✨

## Adres

ul. Głęboka 10/37  
20-612 Lublin  
woj. lubelskie

Pink Dog Tattoo to pierwsze w Polsce studio tatuażu dedykowane kobietom, zlokalizowane przy ulicy Głębokiej 10/37 w Lublinie. Założone przez Martę Zabłocką, znaną jako MIMI, która od ponad 13 lat zajmuje się sztuką tatuażu, studio powstało z myślą o stworzeniu przestrzeni przyjaznej kobietom, odpowiadającej na ich specyficzne potrzeby w świecie tatuażu.

Wnętrze Pink Dog Tattoo wyróżnia się unikalnym, różowym wystrojem, symbolizującym kobiecość i siłę. Studio oferuje szeroki zakres usług, w tym tatuaże w różnych stylach, piercing oraz makijaż permanentny. Specjalizuje się w delikatnych, damskich wzorach i motywach kwiatowych, tworzonych przez utalentowane artystki.

Pink Dog Tattoo kładzie duży nacisk na komfort klientek, oferując przyjazną atmosferę oraz wysokiej jakości obsługę. Studio jest czynne od poniedziałku do piątku w godzinach 10:00–18:00.

## Kontakt



**Beata Gajewska**

**E-mail** [b.esthe.academy@gmail.com](mailto:b.esthe.academy@gmail.com)

**Telefon** (+48) 508 066 169