



Szkolenie z nowych trendów w strzyżeniach i koloryzacjach damskich

Numer usługi 2024/09/06/12518/2296324

7 000,00 PLN brutto

7 000,00 PLN netto

166,67 PLN brutto/h

166,67 PLN netto/h

Akademia Stylizacji
Spółka Jawna
Małgorzata Babicz,
Paweł Babicz



📍 Szczecin / stacjonarna

🏠 Usługa szkoleniowa

🕒 42 h

📅 22.02.2025 do 25.02.2025

Informacje podstawowe

Kategoria	Styl życia / Uroda
Sposób dofinansowania	wsparcie dla osób indywidualnych wsparcie dla pracodawców i ich pracowników
Grupa docelowa usługi	Program jest dedykowany fryzjerom, którzy chcą podnieść swoje kompetencje w zakresie strzyżeń i koloryzacji damskich
Minimalna liczba uczestników	5
Maksymalna liczba uczestników	15
Data zakończenia rekrutacji	20-02-2025
Forma prowadzenia usługi	stacjonarna
Liczba godzin usługi	42
Podstawa uzyskania wpisu do BUR	Standard Usługi Szkoleniowo-Rozwojowej PIFS SUS 2.0

Cel

Cel edukacyjny

Szkolenie przygotowuje do samodzielnej pracy podczas strzyżeń oraz koloryzacji damskich zgodnie z obecnymi trendami.

Efekty uczenia się oraz kryteria weryfikacji ich osiągnięcia i Metody walidacji

Efekty uczenia się	Kryteria weryfikacji	Metoda walidacji
-tworzy idealny kształt fryzury	uczestnik wykonuje linie cięcia, czy są one zgodne z zaplanowaną techniką.	Wywiad swobodny
<p>-definiuje odpowiednie techniki strzyżeń</p> <p>-wykonuje analizę kształtu twarzy i struktury włosa -dobiera fryzurę</p>	<p>-dobiera poznane techniki cięcia zgodnie z nowymi trendami.</p> <p>-dopasowuje fryzurę do kształtu twarzy, struktury i ilości włosów przy uwzględnieniu wszystkich niedoskonałości zarostu(wichry, przeredzenia ,kąt wyrastania włosa</p>	<p>Wywiad swobodny</p> <p>Wywiad swobodny</p>
<p>- wykonuje podziały na włosach ,stosuje płaszczyzny ich naturalnego opadania ,diagnozuje proporcje sylwetki ,wykonuje strzyżenie, rozróżnia konturowanie ,trymowanie, cieniowanie włosów</p>	<p>- dobiera podziały na włosach przy uwzględnieniu płaszczyzny ich naturalnego opadania w oparciu o proporcje sylwetki ,strzyżenie ,konturowanie „trymowanie, cieniowanie włosów</p>	Wywiad swobodny
<p>-definiuje nowe umiejętności w zakresie geometrii strzyżeń poznania kątów długości i objętości włosa.</p> <p>-dokonuje analizy kolorystycznej</p>	<p>omawia geometrię strzyżeń ,kątów długości i objętości włosa.</p> <p>-uczestnik dobiera od podstaw koloryzację przy uwzględnieniu analizy kolorystycznej.-wykorzystuje gamę kolorów do podkreślenia urody klientki</p> <p>-stosuje nowoczesne techniki konturowania twarzy z wykorzystaniem pojaśnień, kontrastów nasycenia kolorów</p>	<p>Wywiad swobodny</p> <p>Wywiad swobodny</p>
<p>-projektuje fryzurę z uwzględnieniem koloryzacji oraz cięcia</p> <p>-kreatywnie aranżuje style cięcia</p>	<p>-tworzy kształt fryzury poprzez koloryzację oraz jej dobor do indywidualnych cech klientki w oparciu o analizę kolorystyczną oraz profil psychologiczny</p> <p>-definiuje i unika zagrożeń wynikających z naturalnej pigmentacji włosa</p> <p>-koryguje niedoskonałości kształtu twarzy używając kontrastów kolorystycznych, ciepłych i zimnych barw oraz nasycenia koloru</p> <p>uczestnik łączy nowoczesne trendy z indywidualnymi potrzebami klienta.</p>	<p>Wywiad swobodny</p> <p>Wywiad swobodny</p>

Kwalifikacje

Kompetencje

Usługa prowadzi do nabycia kompetencji.

Warunki uznania kompetencji

Pytanie 1. Czy dokument potwierdzający uzyskanie kompetencji zawiera opis efektów uczenia się?

Po ukończeniu szkolenia uczestnik otrzymuje suplement do certyfikatu zawierający efekty uczenia się: Uczestnik tworzy formy przestrzenne z włosów, projektuje fryzurę z uwzględnieniem koloryzacji oraz cięcia,

Pytanie 2. Czy dokument potwierdza, że walidacja została przeprowadzona w oparciu o zdefiniowane w efektach uczenia się kryteria ich weryfikacji?

Dokument potwierdza, że walidacja została przeprowadzona w oparciu o zdefiniowane w efektach uczenia się kryteria ich weryfikacji poprzez wywiad swobodny przeprowadzony przez osobę walidującą.

Pytanie 3. Czy dokument potwierdza zastosowanie rozwiązań zapewniających rozdzielanie procesów kształcenia i szkolenia od walidacji?

Dokument potwierdza zastosowanie rozwiązań zapewniających rozdzielanie procesów kształcenia i szkolenia od walidacji.

Program

1 dzień

Prezentacja oraz pokaz nowych technik strzyżeń oraz kilku wariantów stylizacji damskich na włosach długich i średnich w wykonaniu instruktora prowadzącego.

-oś symetrii, pasmo pamięci, pomocnicze pasmo pamięci, podział horyzontalny, podział wertykalny, podział w "V", podział w "A", strefy strzyżeń, podniesienie osi symetrii,

Gradacje: gradacja 0, gradacja 1, gradacja 2 (kąt prosty, kąt rozwarty, kąt ostry)

Katy długości: (ustawienie prostopadłe w kącie prostym, rozwartym, ostrym).

Kąt z przekierowaniem do tyłu (w kącie prostym, rozwartym, ostrym)

Kąty z przekierowaniem do przodu (w kącie prostym, rozwartym, ostrym)

Pokaz na modelce strzyżenia i stylizacji w wykonaniu instruktora prowadzącego

Zajęcia praktyczne uczestników kursu - realizacja przedstawionych projektów w indywidualnej interpretacji uczestnika.

2 dzień

Ćwiczenia oraz omówienie prawidłowości wykonania i techniki projektów fryzur z dnia poprzedniego

Zajęcia praktyczne uczestników kursu - realizacja przedstawionych projektów w indywidualnej interpretacji uczestnika.

3 dzień

Prezentacja oraz pokaz nowych technik koloryzacji oraz kilku wariantów stylizacji damskich na włosach długich i średnich w wykonaniu instruktora prowadzącego.

Zajęcia praktyczne uczestników kursu - realizacja przedstawionych projektów fryzur w indywidualnej interpretacji uczestnika

4 dzień

Ćwiczenia oraz omówienie prawidłowości wykonania i techniki projektów fryzur strzyżeń z dnia poprzedniego Zajęcia praktyczne uczestników kursu - realizacja przedstawionych projektów fryzur w indywidualnej interpretacji uczestnika. Omówienie prawidłowości wykonania projektów fryzur. Podsumowanie drugiej części szkolenia

Walidacja , rozdanie certyfikatów wraz z suplementami.

Usługa realizowana jest w godzinach dydaktycznych. Na każdego uczestnika przydzielone jest 1 stanowisko: dla zajęć teoretycznych - stolik i fotel, dla zajęć praktycznych stanowisko fryzjerskie z lustrem .Na każdego uczestnika przydzielona jest jedna modelka dziennie (w każdy dzień inna osoba) lub główka treningowa w zależności od tematyki i specyfiki zajęć, np. do strzyżeń i koloryzacji -modelka , do trwałej i stylizacji główka treningowa. Podczas szkolenia na godzinę w godz. 13:00-13:30 oraz 11:45- 12:15 przewidziana jest przerwa obiadowa, której czas może się przesunąć ze względu na tempo pracy uczestników. Serwis kawowy jest na bieżąco do dyspozycji uczestników.

Forma zajęć: teoretyczno – praktyczna. Część praktyczna wykonywana jest na główkach treningowych oraz modelkach

Metody ewaluacji: Ćwiczenia na główce treningowej przed przystąpieniem do zajęć praktycznych, omówienie wykonanej pracy przez uczestnika poprzez wywiad swobodny z trenerem walidującym , anonimowa ankieta oceny szkolenia

Harmonogram

Liczba przedmiotów/zajęć: 12

Przedmiot / temat zajęć	Prowadzący	Data realizacji zajęć	Godzina rozpoczęcia	Godzina zakończenia	Liczba godzin
1 z 12 Prezentacja oraz pokaz nowych technik strzyżeń oraz kilku wariantów stylizacji damskich na włosach długich i średnich w wykonaniu instruktora prowadzącego.	Małgorzata Babicz	22-02-2025	10:00	13:00	03:00
2 z 12 Zajęcia praktyczne uczestników kursu - realizacja przedstawionych projektów w indywidualnej interpretacji uczestnika.	Małgorzata Babicz	22-02-2025	13:30	18:00	04:30
3 z 12 Ćwiczenia oraz omówienie prawidłowości wykonania i techniki projektów fruzur z dnia poprzedniego.	Paweł Babicz	23-02-2025	09:00	11:30	02:30

Przedmiot / temat zajęć	Prowadzący	Data realizacji zajęć	Godzina rozpoczęcia	Godzina zakończenia	Liczba godzin
4 z 12 Zajęcia praktyczne uczestników kursu - realizacja przedstawionych projektów fryzur w indywidualnej interpretacji uczestnika.	Paweł Babicz	23-02-2025	11:30	13:00	01:30
5 z 12 Zajęcia praktyczne uczestników kursu realizacja przedstawionych projektów fryzur w indywidualnej interpretacji uczestnika. Omówienie prawidłowości wykonania projektów fryzur.	Paweł Babicz	23-02-2025	13:30	16:00	02:30
6 z 12 Podsumowanie pierwszej części szkolenia	Paweł Babicz	23-02-2025	16:00	17:00	01:00
7 z 12 Prezentacja oraz pokaz nowych technik koloryzacji oraz kilku wariantów stylizacji damskich na włosach długich i średnich w wykonaniu instruktora prowadzącego.	Mateusz Gębala	24-02-2025	10:00	13:00	03:00
8 z 12 Zajęcia praktyczne uczestników kursu - realizacja przedstawionych projektów fryzur w indywidualnej interpretacji uczestnika	Mateusz Gębala	24-02-2025	13:30	18:00	04:30

Przedmiot / temat zajęć	Prowadzący	Data realizacji zajęć	Godzina rozpoczęcia	Godzina zakończenia	Liczba godzin
9 z 12 Ćwiczenia oraz omówienie prawidłowości wykonania i techniki projektów fryzur strzyżeń z dnia poprzedniego.	Mateusz Gębala	25-02-2025	09:00	11:30	02:30
10 z 12 Zajęcia praktyczne uczestników kursu - realizacja przedstawionych projektów fryzur w indywidualnej interpretacji uczestnika. Omówienie prawidłowości wykonania projektów fryzur	Mateusz Gębala	25-02-2025	11:30	13:00	01:30
11 z 12 Zajęcia praktyczne uczestników kursu - realizacja przedstawionych projektów fryzur w indywidualnej interpretacji uczestnika. Omówienie prawidłowości wykonania projektów fryzur	Mateusz Gębala	25-02-2025	13:30	16:00	02:30
12 z 12 Walidacja, rozdanie certyfikatów w zaświadczeniami	-	25-02-2025	16:00	17:00	01:00

Cennik


Cennik

Rodzaj ceny	Cena
Koszt przypadający na 1 uczestnika brutto	7 000,00 PLN

Koszt przypadający na 1 uczestnika netto	7 000,00 PLN
Koszt osobogodziny brutto	166,67 PLN
Koszt osobogodziny netto	166,67 PLN

Prowadzący

Liczba prowadzących: 3




1 z 3

Paweł Babicz

Strzyżenia damskie , męskie, barbering

1. Współwłaściciel Akademii Babicz
2. Instruktor Akademii Stylizacji
3. Zdobywca trzeciego miejsca w międzynarodowym konkursie Internationale Visionary Award 2012
4. Ukończona Akademia Koloru w Studio Wella Professional
5. Ukończone SeminaRIA w Londynie: Tony&Guy, Vidal Sasson
6. Ukończone szkolenia z psychologii oraz komunikacji
7. Ukończony kurs pedagogiczny
8. Ukończone szkolenie z zakresu prowadzenia edukacji z fryzjerstwa damsko- męskiego według programów unijnych i wymogów Unii Europejskiej.
9. Uzyskany tytuł mistrza we fryzjerstwie
10. Ukończone szkolenie z zakresu praktycznych umiejętności rozpoznawania i efektywnego radzenia sobie z trudnymi sytuacjami szkoleniowymi
11. Ukończone szkolenie z zakresu umiejętności komunikacji w pracy fryzjera
12. Ukończone szkolenie Akademia Trenera
13. 8 lat doświadczenia w prowadzeniu szkoleń z zakresu strzyżeń damskich i męskich, 10 lat doświadczenia w prowadzeniu szkoleń z zakresu strzyżeń damskich i męskich,



2 z 3


Małgorzata Babicz

Strzyżenia damskie, koloryzacje, stylizacje

1. Dyplom, Fryzjerskie Mistrzostwa Polski, I Miejsce, Poznań 1984
2. Dyplom, Fryzjerskie Mistrzostwa Polski, I Miejsce, Poznań 1986
3. Unijny Certyfikat Instruktora Fryzjerstwa – od 20 lat szkoleniowiec w branży fryzjerskiej
4. Tytuł Personality of the Year - Paryż 2001 r. – wyróżnienie w postaci statuetki
5. Order L'ORDRE de la Chevaliere Intercoiffure Mondial (Order od Organizacji Klausa Petera) – Paryż 2005 r.
6. Nagroda Polfryz (Polskie Stowarzyszenie Fryzjerów Kosmetyczek) dla najlepszych kreatorów trendów fryzjerskich 2006 r. – wyróżnienie w postaci statuetki
7. Dyrektor Artystyczny Wella Professional
8. Członek Międzynarodowego Klubu Alternativ Hair Show
9. Ambasador marki Sebastian Professional
10. Ukończone SeminaRIA w Londynie: Tony&Guy, Vidal Sasson
11. Uzyskany tytuł mistrza we fryzjerstwie
12. Ukończony kurs pedagogiczny
13. 32 lat doświadczenia w prowadzeniu szkoleń z zakresu strzyżeń damskich, stylizacji,

koloryzacji

34 lata doświadczenia w prowadzeniu szkoleń z zakresu strzyżeń damskich, stylizacji, koloryzacji



3 z 3

Mateusz Gębala

Mateusz jest doświadczonym fryzjerem artystycznym, który z pasją kieruje się naturalną stylistyką, aby wydobyć piękno z każdej klientki. Jako absolwent Akademii Wella i uczeń Gilberta Lafebra, zdobył solidne podstawy wciąż dąży do doskonalenia swoich umiejętności. Od kilku lat prowadzi szkolenia jako freelancer marki Wella Professional, dzieląc się swoją wiedzą i pasją z innymi. Jego misją jest inspiracja i promowanie kreatywności w świecie fryzjerstwa artystycznego.

Informacje dodatkowe

Informacje o materiałach dla uczestników usługi

Skrypty Akademii, długopis. Do dyspozycji uczestników są również produkty potrzebne do wykonania usługi strzyżenia i koloryzacji typu; szampony, odżywki, lakiery, lotiony, kremy, farby, utrwalacze.

Warunki uczestnictwa

Minimum jeden rok pracy w zawodzie fryzjer, znajomość podstaw strzyżeń,

Informacje dodatkowe

Uwaga: Z powodów losowych Akademia zastrzega sobie prawo do zmiany instruktora w ostatniej chwili.

Adres

ul. Śląska 45/1

70-407 Szczecin


woj. zachodniopomorskie

Modern Design Piotr Kmiecik

Udogodnienia w miejscu realizacji usługi

- Klimatyzacja
- Wi-fi
- Klimatyzacja, wi-fi

Kontakt



Monika Budyś

E-mail biuro@babiczandbabicz.com



Telefon (+48) 511 999 820